

Schulrallye QR-Code zur Aufgabe: **Biologie**

Frage eine Aufsicht führende Lehrkraft nach dem Tablet für die Schulrallye für diesen Raum. Gehe dann wie folgt vor:

1. Starte das Tablet und fahre mit dem Daumen am rechten oberen Rand von oben herunter in den Bildschirmbereich.

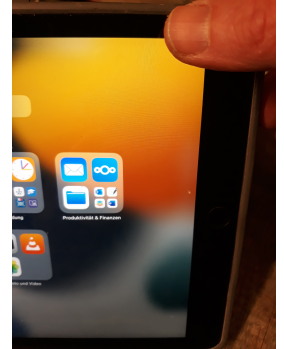


Bild 1

2. Tippe dann auf das QR-Code-Symbol.

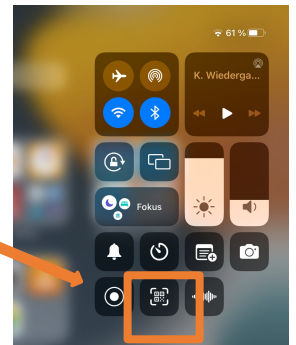


Bild 2

3. Visiere mit dem dann erscheinenden Erfasser den QR-Code auf diesem Blatt an. Du wirst dann zum Schul-Moodle weitergeleitet, wo Du dich mit deinen Nutzerdaten anmelden musst (siehe dein persönlicher Laufzettel). Danach startet automatisch die Aufgabe für diese Station. (Nicht vergessen: Nach Beendigung der Aufgabe und Nachschauen des gewonnenen Monsters wieder ausloggen!)



Schulrallye QR-Code zur Aufgabe: Deutsch

Frage eine Aufsicht führende Lehrkraft nach dem Tablet für die Schulrallye für diesen Raum. Gehe dann wie folgt vor:

1. Starte das Tablet und fahre mit dem Daumen am rechten oberen Rand von oben herunter in den Bildschirmbereich.

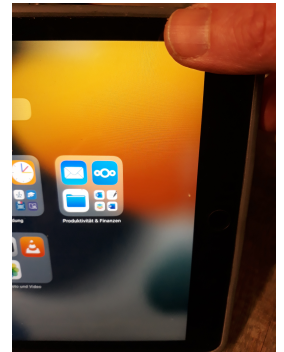


Bild 1

2. Tippe dann auf das QR-Code-Symbol.

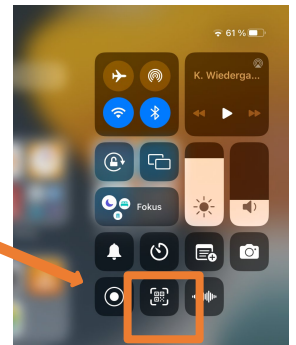


Bild 2

3. Visiere mit dem dann erscheinenden Erfasser den QR-Code auf diesem Blatt an. Du wirst dann zum Schul-Moodle weitergeleitet, wo Du dich mit deinen Nutzerdaten anmelden musst (siehe dein persönlicher Laufzettel). Danach startet automatisch die Aufgabe für diese Station. (Nicht vergessen: Nach Beendigung der Aufgabe und Nachschauen des gewonnenen Monsters wieder ausloggen!)



Schulrallye QR-Code zur Aufgabe: **Erdkunde**

Frage eine Aufsicht führende Lehrkraft nach dem Tablet für die Schulrallye für diesen Raum. Gehe dann wie folgt vor:

1. Starte das Tablet und fahre mit dem Daumen am rechten oberen Rand von oben herunter in den Bildschirmbereich.

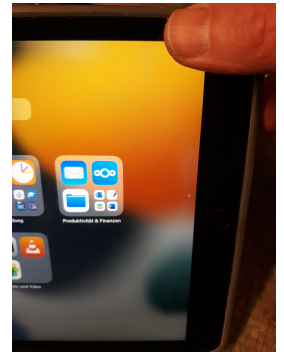


Bild 1

2. Tippe dann auf das QR-Code-Symbol.

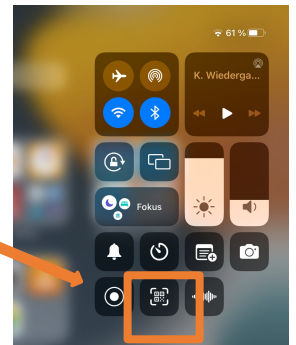


Bild 2

3. Visiere mit dem dann erscheinenden Erfasser den QR-Code auf diesem Blatt an. Du wirst dann zum Schul-Moodle weitergeleitet, wo Du dich mit deinen Nutzerdaten anmelden musst (siehe dein persönlicher Laufzettel). Danach startet automatisch die Aufgabe für diese Station. (Nicht vergessen: Nach Beendigung der Aufgabe und Nachschauen des gewonnenen Monsters wieder ausloggen!)



Schulrallye QR-Code zur Aufgabe: **Geschichte / Gemeinschaftskunde**

Frage eine Aufsicht führende Lehrkraft nach dem Tablet für die Schulrallye für diesen Raum. Gehe dann wie folgt vor:

1. Starte das Tablet und fahre mit dem Daumen am rechten oberen Rand von oben herunter in den Bildschirmbereich.

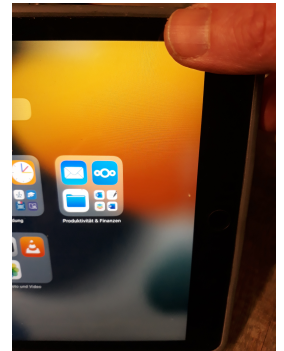


Bild 1

2. Tippe dann auf das QR-Code-Symbol.

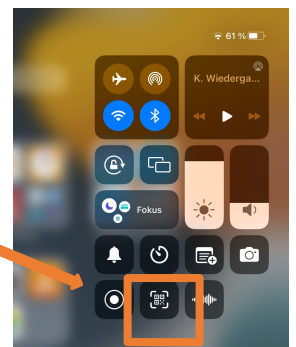


Bild 2

3. Visiere mit dem dann erscheinenden Erfasser den QR-Code auf diesem Blatt an. Du wirst dann zum Schul-Moodle weitergeleitet, wo Du dich mit deinen Nutzerdaten anmelden musst (siehe dein persönlicher Laufzettel). Danach startet automatisch die Aufgabe für diese Station. (Nicht vergessen: Nach Beendigung der Aufgabe und Nachschauen des gewonnenen Monsters wieder ausloggen!)

Schulrallye QR-Code zur Aufgabe: **Kunst**

Frage eine Aufsicht führende Lehrkraft nach dem Tablet für die Schulrallye für diesen Raum. Gehe dann wie folgt vor:

1. Starte das Tablet und fahre mit dem Daumen am rechten oberen Rand von oben herunter in den Bildschirmbereich.

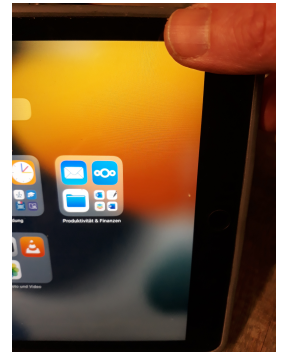


Bild 1

2. Tippe dann auf das QR-Code-Symbol.

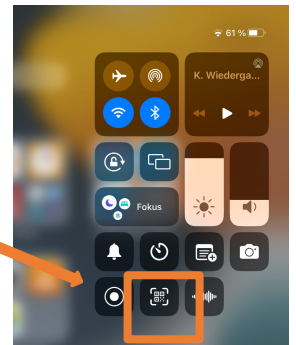


Bild 2

3. Visiere mit dem dann erscheinenden Erfasser den QR-Code auf diesem Blatt an. Du wirst dann zum Schul-Moodle weitergeleitet, wo Du dich mit deinen Nutzerdaten anmelden musst (siehe dein persönlicher Laufzettel). Danach startet automatisch die Aufgabe für diese Station. (Nicht vergessen: Nach Beendigung der Aufgabe und Nachschauen des gewonnenen Monsters wieder ausloggen!)



Schulrallye QR-Code zur Aufgabe: **Mathematik**

Frage eine Aufsicht führende Lehrkraft nach dem Tablet für die Schulrallye für diesen Raum. Gehe dann wie folgt vor:

1. Starte das Tablet und fahre mit dem Daumen am rechten oberen Rand von oben herunter in den Bildschirmbereich.

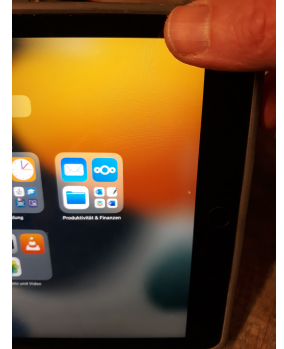


Bild 1

2. Tippe dann auf das QR-Code-Symbol.

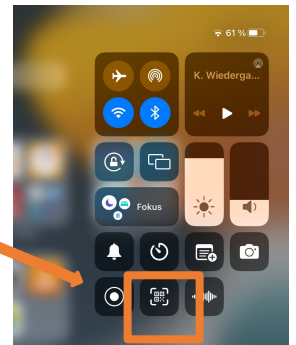


Bild 2

3. Visiere mit dem dann erscheinenden Erfasser den QR-Code auf diesem Blatt an. Du wirst dann zum Schul-Moodle weitergeleitet, wo Du dich mit deinen Nutzerdaten anmelden musst (siehe dein persönlicher Laufzettel). Danach startet automatisch die Aufgabe für diese Station. (Nicht vergessen: Nach Beendigung der Aufgabe und Nachschauen des gewonnenen Monsters wieder ausloggen!)



Schulrallye QR-Code zur Aufgabe: Musik

Frage eine Aufsicht führende Lehrkraft nach dem Tablet für die Schulrallye für diesen Raum. Gehe dann wie folgt vor:

1. Starte das Tablet und fahre mit dem Daumen am rechten oberen Rand von oben herunter in den Bildschirmbereich.

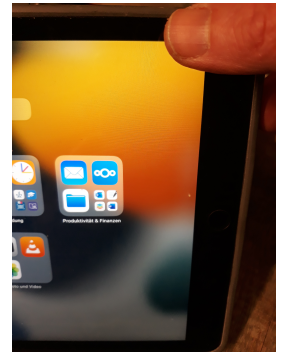


Bild 1

2. Tippe dann auf das QR-Code-Symbol.

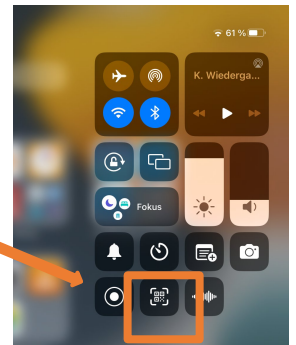


Bild 2

3. Visiere mit dem dann erscheinenden Erfasser den QR-Code auf diesem Blatt an. Du wirst dann zum Schul-Moodle weitergeleitet, wo Du dich mit deinen Nutzerdaten anmelden musst (siehe dein persönlicher Laufzettel). Danach startet automatisch die Aufgabe für diese Station. (Nicht vergessen: Nach Beendigung der Aufgabe und Nachschauen des gewonnenen Monsters wieder ausloggen!)



Schulrallye QR-Code zur Aufgabe: NWT

Frage eine Aufsicht führende Lehrkraft nach dem Tablet für die Schulrallye für diesen Raum. Gehe dann wie folgt vor:

1. Starte das Tablet und fahre mit dem Daumen am rechten oberen Rand von oben herunter in den Bildschirmbereich.

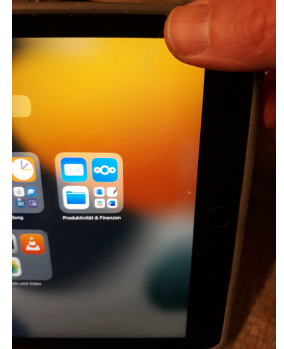


Bild 1

2. Tippe dann auf das QR-Code-Symbol.

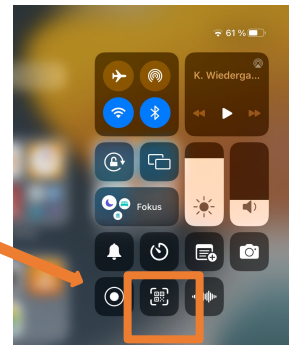


Bild 2

3. Visiere mit dem dann erscheinenden Erfasser den QR-Code auf diesem Blatt an. Du wirst dann zum Schul-Moodle weitergeleitet, wo Du dich mit deinen Nutzerdaten anmelden musst (siehe dein persönlicher Laufzettel). Danach startet automatisch die Aufgabe für diese Station. (Nicht vergessen: Nach Beendigung der Aufgabe und Nachschauen des gewonnenen Monsters wieder ausloggen!)

Schulrallye QR-Code zur Aufgabe: **Physik**

Frage eine Aufsicht führende Lehrkraft nach dem Tablet für die Schulrallye für diesen Raum. Gehe dann wie folgt vor:

1. Starte das Tablet und fahre mit dem Daumen am rechten oberen Rand von oben herunter in den Bildschirmbereich.

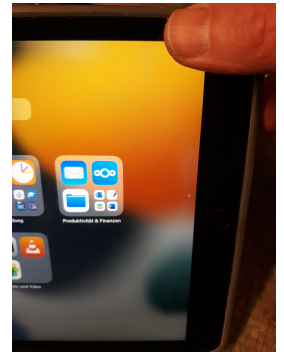


Bild 1

2. Tippe dann auf das QR-Code-Symbol.

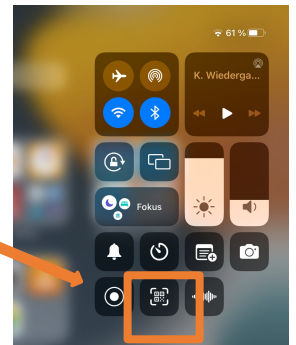


Bild 2

3. Visiere mit dem dann erscheinenden Erfasser den QR-Code auf diesem Blatt an. Du wirst dann zum Schul-Moodle weitergeleitet, wo Du dich mit deinen Nutzerdaten anmelden musst (siehe dein persönlicher Laufzettel). Danach startet automatisch die Aufgabe für diese Station. (Nicht vergessen: Nach Beendigung der Aufgabe und Nachschauen des gewonnenen Monsters wieder ausloggen!)



Schulrallye QR-Code zur Aufgabe: **Religion**

Frage eine Aufsicht führende Lehrkraft nach dem Tablet für die Schulrallye für diesen Raum. Gehe dann wie folgt vor:

1. Starte das Tablet und fahre mit dem Daumen am rechten oberen Rand von oben herunter in den Bildschirmbereich.

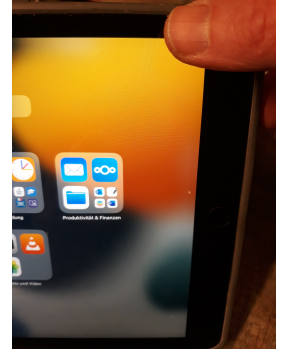


Bild 1

2. Tippe dann auf das QR-Code-Symbol.

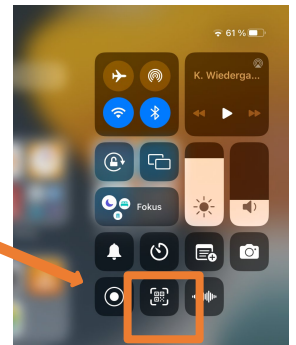


Bild 2

3. Visiere mit dem dann erscheinenden Erfasser den QR-Code auf diesem Blatt an. Du wirst dann zum Schul-Moodle weitergeleitet, wo Du dich mit deinen Nutzerdaten anmelden musst (siehe dein persönlicher Laufzettel). Danach startet automatisch die Aufgabe für diese Station. (Nicht vergessen: Nach Beendigung der Aufgabe und Nachschauen des gewonnenen Monsters wieder ausloggen!)



Schulrallye QR-Code zur Aufgabe: **Englisch**

Frage eine Aufsicht führende Lehrkraft nach dem Tablet für die Schulrallye für diesen Raum. Gehe dann wie folgt vor:

1. Starte das Tablet und fahre mit dem Daumen am rechten oberen Rand von oben herunter in den Bildschirmbereich.

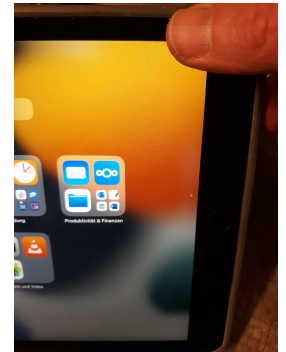


Bild 1

2. Tippe dann auf das QR-Code-Symbol.

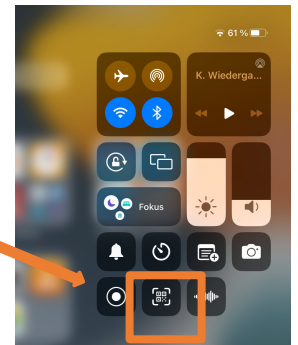


Bild 2

3. Visiere mit dem dann erscheinenden Erfasser den QR-Code auf diesem Blatt an. Du wirst dann zum Schul-Moodle weitergeleitet, wo Du dich mit deinen Nutzerdaten anmelden musst (siehe dein persönlicher Laufzettel). Danach startet automatisch die Aufgabe für diese Station. (Nicht vergessen: Nach Beendigung der Aufgabe und Nachschauen des gewonnenen Monsters wieder ausloggen!)



Schulrallye QR-Code zur Aufgabe: **Französisch**

Frage eine Aufsicht führende Lehrkraft nach dem Tablet für die Schulrallye für diesen Raum. Gehe dann wie folgt vor:

1. Starte das Tablet und fahre mit dem Daumen am rechten oberen Rand von oben herunter in den Bildschirmbereich.

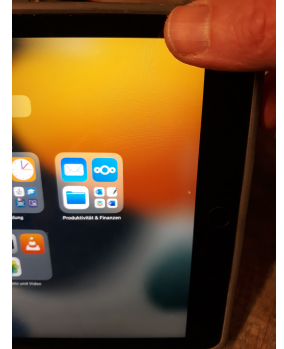


Bild 1

2. Tippe dann auf das QR-Code-Symbol.

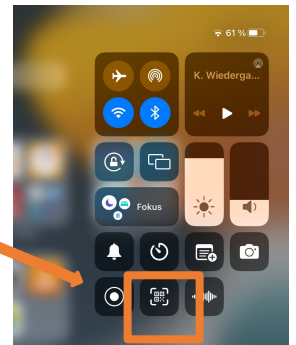


Bild 2

3. Visiere mit dem dann erscheinenden Erfasser den QR-Code auf diesem Blatt an. Du wirst dann zum Schul-Moodle weitergeleitet, wo Du dich mit deinen Nutzerdaten anmelden musst (siehe dein persönlicher Laufzettel). Danach startet automatisch die Aufgabe für diese Station. (Nicht vergessen: Nach Beendigung der Aufgabe und Nachschauen des gewonnenen Monsters wieder ausloggen!)



Schulrallye QR-Code zur Aufgabe: Latein

Frage eine Aufsicht führende Lehrkraft nach dem Tablet für die Schulrallye für diesen Raum. Gehe dann wie folgt vor:

1. Starte das Tablet und fahre mit dem Daumen am rechten oberen Rand von oben herunter in den Bildschirmbereich.

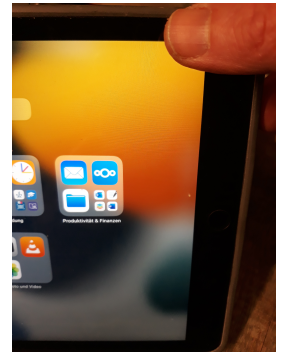


Bild 1

2. Tippe dann auf das QR-Code-Symbol.

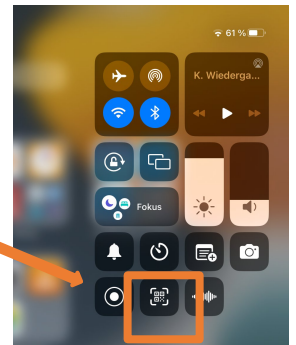


Bild 2

3. Visiere mit dem dann erscheinenden Erfasser den QR-Code auf diesem Blatt an. Du wirst dann zum Schul-Moodle weitergeleitet, wo Du dich mit deinen Nutzerdaten anmelden musst (siehe dein persönlicher Laufzettel). Danach startet automatisch die Aufgabe für diese Station. (Nicht vergessen: Nach Beendigung der Aufgabe und Nachschauen des gewonnenen Monsters wieder ausloggen!)



Schulrallye QR-Code zur Aufgabe: Spanisch

Frage eine Aufsicht führende Lehrkraft nach dem Tablet für die Schulrallye für diesen Raum. Gehe dann wie folgt vor:

1. Starte das Tablet und fahre mit dem Daumen am rechten oberen Rand von oben herunter in den Bildschirmbereich.

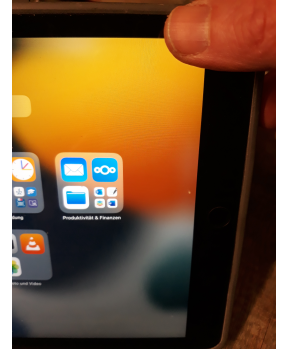


Bild 1

2. Tippe dann auf das QR-Code-Symbol.

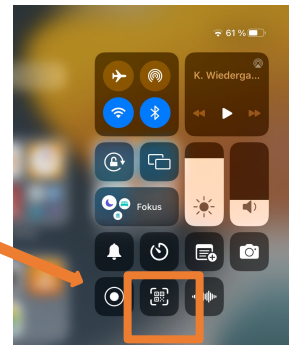


Bild 2

3. Visiere mit dem dann erscheinenden Erfasser den QR-Code auf diesem Blatt an. Du wirst dann zum Schul-Moodle weitergeleitet, wo Du dich mit deinen Nutzerdaten anmelden musst (siehe dein persönlicher Laufzettel). Danach startet automatisch die Aufgabe für diese Station. (Nicht vergessen: Nach Beendigung der Aufgabe und Nachschauen des gewonnenen Monsters wieder ausloggen!)



Schulrallye QR-Code zur Aufgabe: **Wirtschaft**

Frage eine Aufsicht führende Lehrkraft nach dem Tablet für die Schulrallye für diesen Raum. Gehe dann wie folgt vor:

1. Starte das Tablet und fahre mit dem Daumen am rechten oberen Rand von oben herunter in den Bildschirmbereich.

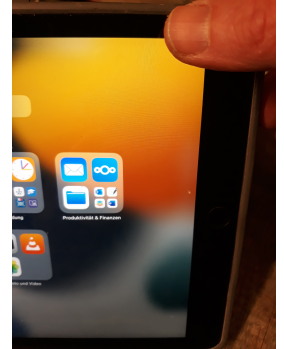


Bild 1

2. Tippe dann auf das QR-Code-Symbol.

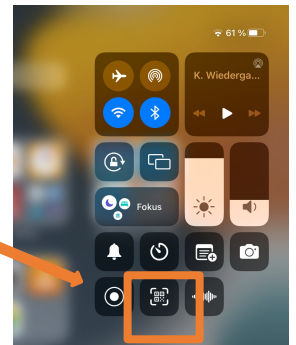


Bild 2

3. Visiere mit dem dann erscheinenden Erfasser den QR-Code auf diesem Blatt an. Du wirst dann zum Schul-Moodle weitergeleitet, wo Du dich mit deinen Nutzerdaten anmelden musst (siehe dein persönlicher Laufzettel). Danach startet automatisch die Aufgabe für diese Station. (Nicht vergessen: Nach Beendigung der Aufgabe und Nachschauen des gewonnenen Monsters wieder ausloggen!)